



CORPORACION DE AMIGOS DEL TEATRO REGIONAL DEL MAULE
ESTADO DE SITUACIÓN FINANCIERA


AL 31 DE DICIEMBRE DE 2016 y 2017


ACTIVOS	Nota	2016	2017
Activos circulantes o corrientes			
Efectivo y equivalente al efectivo	4	44.648	52.273
Cuentas por cobrar comerciales y otras	5	26.345	6.506
Total activos corrientes		70.993	58.779
Activos no corrientes			
Activo fijo	6	111.191	130.723
Total activos no corrientes		111.191	130.723
Total activos		182.184	189.502
PASIVO Y PATRIMONIO			
Pasivos corrientes			
Cuentas por pagar comerciales y otras	7	18.068	70.966
Total pasivos corrientes		18.068	70.966
Total pasivos		18.068	70.966
PATRIMONIO			
Excedentes acumulados		122.898	99.170
Déficit del ejercicio			-2.929
Superávit del ejercicio		18.716	
Total patrimonio		141.614	96.241
Total pasivo y patrimonio		159.682	167.207

En dónde se refleja el total de activos por M\$189.502.-, total de pasivos por M\$70.966.- y un total del patrimonio de M\$96.241.- con un déficit para el ejercicio 2017 de M\$2.929.-


 Jacqueline Carvajal Sandoval
 Encargada de Finanzas y Contabilidad




 Juan José Valdés Orellana
 Secretario Ejecutivo




**CORPORACION DE AMIGOS DEL TEATRO REGIONAL DEL MAULE
ESTADO INTEGRAL DE RESULTADOS Y DE EXCEDENTES ACUMULADOS**


POR EL AÑO TERMINADO 31 DE DICIEMBRE DE 2016 y 2017

	Notas	Al 31.12.2016 M\$	Al 31.12.2017 M\$
Ingresos			
Ingresos por aportes del Gore, I.M. Talca y CNCA	8	1.013.455	950.664
Otros ingresos operacionales	8	187.264	198.052
Total Ingresos Operacionales		1.200.719	1.148.716
Egresos			
Sueldos y beneficios a los empleados		(268.939)	(282.941)
Servicios artísticos contratados		(584.043)	(566.501)
Servicios Administrativos y Legales contratados		(33.189)	(34.489)
Producción de eventos		(151.012)	(145.663)
Gastos publicitarios		(64.412)	(65.345)
Consumos básicos y de operación		(37.054)	(38.508)
Mantenimiento y reparaciones		(14.324)	(16.754)
Otros gastos		(29.030)	(1.444)
Total Egresos Operacionales		(1.182.003)	(1.151.645)
Resultado antes del costo ingreso de financiamiento y depreciación y amortización		18.716	
Gastos por depreciación y amortización			
Resultado antes del costo financiero		18.716	-
Otros Ingresos y Gastos no Operacionales			
Ingresos financieros			
Gastos financieros			
Total Otros Ingresos y Gastos no Operacionales			-
Superávit (déficit del ejercicio)		18.716	2.929

En donde se refleja que los ingresos fueron de M\$1.148.716.-, los egresos de M\$1.151.645.- y un resultado negativo de M\$2.929.-


 Jacqueline Carvajal Sandoval
 Encargada de Finanzas y Contabilidad




 Juan José Valdés Orellana
 Secretario Ejecutivo

